

インヴェルノ ネオ 軽トラチェーン

IT-500

ラダー型

4ナンバー専用



軽トラ

INVERNO CHAIN NEO

角断面チェーンで 氷・雪を砕いてグリップ!!

従来チェーン比
2倍長持ち



超・簡・単

車両移動、
ジャッキアップなし!

STEP 1



チェーンをタイヤの裏側から通します。

STEP 2



ワイヤーを持ち上げ、フックを接続します。

STEP 3



上下のフックを接続し、テンションチェーンを引っ張り、チェーンを固定します。

インヴェルノ ネオ 軽トラチェーン IT-500

ラダー型


装着条件

軽トラック



○ 貨物(積載350kg)

軽キャブオーバー



○ 貨物(積載350kg)
 ✕ 乗用(5ナンバー)

軽ボンネットバン



○ 貨物(積載200kg)
 ✕ 乗用(5ナンバー)


走行時の厳守事項




速度30km/h以下




急ブレーキ禁止




急発進禁止



急ハンドル禁止



空転禁止



縁石にこすらない

クリアランス3cm以下使用禁止

クリアランス確認箇所

- A タイヤトレッド部とフェンダーとの隙間
- B タイヤの角(一番太い部分)とショックアブソーバーとの隙間
- C サスペンションとタイヤの最小隙間

※タイヤやホイールと、タイヤハウス内やサスペンション等との間隔が3cm以下であるお車には、走行時に危険であるため使用できません。

トラクションコントロールシステム、ABS、回生ブレーキ装備車について

トラクションコントロールシステムなど、一部駆動輪を制御するシステムを備えている車輛では、その機能を解除した方が良い場合があります。車輛の取扱説明書を参照いただき、適正な方法でご使用ください。

適合タイヤサイズ

145R12-6PR | 145R12-8PR

タイヤサイズの見方

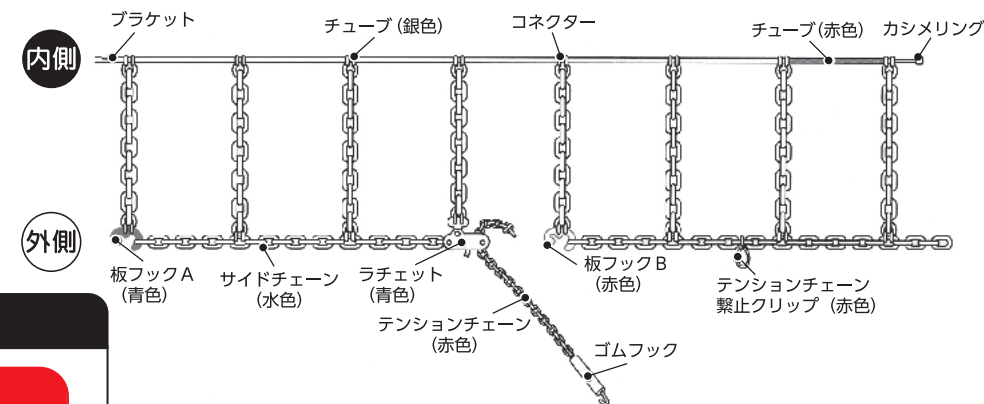


タイヤサイズはタイヤ側面に表示されています。

※LT(ライトトラック)表示と6PR(タイヤの強度)表示につきましては、タイヤの種類によっては表示場所が異なる場合があります。

●このセットは以下の内容で構成されています。使用前に必ず、お確かめください。

1. チェーン本体 ……2本(同じもの)
2. 手袋 ……1ペア
3. 補修リンク ……2ヶ(同じもの)
4. 取扱い説明書 ……1部



株式会社 アセントワールド

お客様相談窓口

☎080-3076-6742

(10:00~16:00 但し、12:00~13:00、土日・祝を除く)